



F 15

Faretto da interno e esterno

Codice:

Opzioni Fonte Luminosa

Bianco naturale: 2700°K, 2800°K, 3000°K, 4000°K, 5000°K, 6500°K

Varianti disponibili

RGB

RGB+W





Dimensioni Meccaniche

Circonferenza: 25 mm

Altezza: 42 mm

Faretto a LED per interno o esterno con potenza fino a 3W. E' un faretto da incasso con molla e cavi di alimentazione ideale per la creazione di effetti luminosi come cieli stellati e per l'illuminazione di gradinate ed ambienti interni.

AVVERTENZA: Non collegare il/i faretto/i con l'alimentatore in tensione. Possibilità di collegamento in parallelo tramite apposito convertitore e con alimentatore in tensione costante.

	3 W	 2.7 - 6.5°K	350 mA	IP 40
Lm 180		White		CE

Dati tecnici

Aliment. 700 mA

Potenza 3 W

Class. IP IP40

Materiale Corpo Dissipante in Alluminio

Sorgente luminosa LED ad alta efficienza

Apertura fascio luminoso 16°, 25°, 40°

Lumen typ 180 Lm

Dimmerabile

Durata: 50 000h

Uso interno e esterno

